



lindab | we simplify construction



Lindab **Airy**

Spersonalizowany zawór powietrzny



# Perfekcyjna harmonia wyglądu i funkcjonalności

Nadaj nowy, spersonalizowany wygląd swojemu zaworowi powietrznemu i popraw jednocześnie mikroklimat wewnątrz pomieszczenia. Lindab Airy to atrakcyjne, smukłe i efektowne zawory o nieograniczonych możliwościach aranżacyjnych i najniższym poziomie dźwięku na rynku. Nie rezygnuj ze stylu. Wybierz Airy!

- Łatwe czyszczenie
- Najniższy poziom dźwięku
- Unikalny wygląd
- 5 różnych kształtów frontów
- Dobry klimat pomieszczeniach

**Brak widocznego kurzu,  
bardzo łatwe do czyszczenia!**





# Kolor, kształt i funkcjonalność

Zawór powietrzny Lindab Airy jest przystosowany do wszystkich rodzajów instalacji wentylacyjnych a przepływ powietrza można łatwo regulować jednym prostym ruchem. Koniec kompromisów w kwestii projektowania i przy podejmowaniu decyzji dotyczących lepszego klimatu w pomieszczeniach. Wybierasz Airy bo tylko ten zawór jest wystarczająco dobry dla Twojego budynku.

- Proste mocowanie uchwyty
- Pasuje do istniejących instalacji
- Odstaje od ściany na 5-25 mm
- Front maskujący wpinany zatrzaskowo
- Nadaje się do montażu na ścianie i na suficie
- Działa jako zawór nawiewny i wywiewny






# Skompletuj swój Lindab Airy

Wybierz jeden spośród pięciu kształtów, trzech powłok i trzech wymiarów.  
Lindab Airy pasuje do wszystkich typów instalacji wentylacyjnych.

# 1

## Wybierz kształt



OKRĄGŁY



KWADRATOWY



ŁUKOWATY



ELIPSOIDALNY



PROSTOKĄTNY

# 2

## Wybierz powłokę frontu maskującego

### METALOWA

Front z metalu.

- stal nierdzewna

### KOLOROWA

Biały czy kolorowy?

Malowanie proszkowe.

- biały, RAL 9003
- biały, RAL 9010
- dowolny kolor z palety RAL (opcja)

### BAZOWA


Jaki wygląd

preferujesz?


- zastosuj okleinę
- przemaluj na kolor ściany
- stwórz swój własny wygląd

# 3


## Wybierz rozmiar



ø100 mm

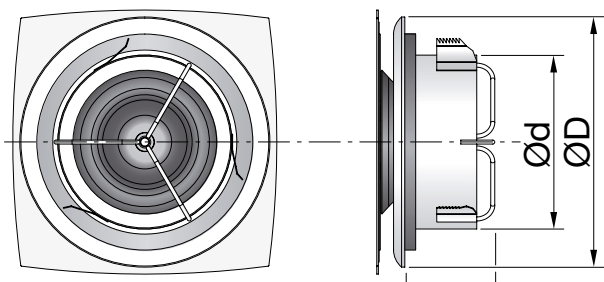


ø125 mm



ø160 mm


## Wymiary korpusu Lindab Airy



**Korpus Lindab Airy 100**  
**Korpus Lindab Airy 125**  
**Korpus Lindab Airy 160**

	Ød mm	ØD mm
Korpus Lindab Airy 100	90	131
Korpus Lindab Airy 125	114	156
Korpus Lindab Airy 160	149	191

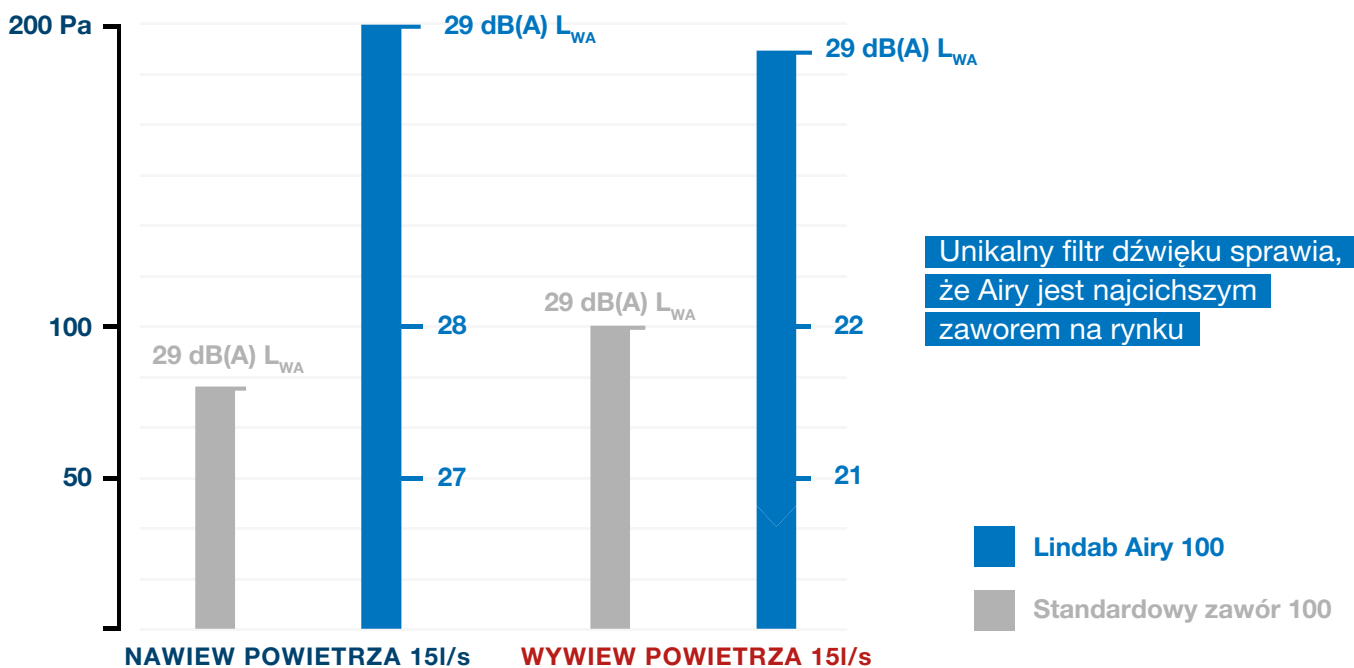
## Wymiary frontu Lindab Airy



	A = 140 B = 140	A = 140 B = 140	A = 140 B = 140	A = 140 B = 210	A = 140 B = 210
<b>Ø100</b>	A = 140 B = 140	A = 165 B = 165	A = 165 B = 165	A = 165 B = 248	A = 165 B = 248
<b>Ø125</b>	A = 210 B = 210	A = 210 B = 210	A = 210 B = 210	A = 210 B = 315	A = 210 B = 315
<b>Ø160</b>					

Wszystkie wymiary podano w mm.

## Najniższy poziom dźwięku przy maksymalnej wydajności







## Łatwy montaż

Lindab Airy jest przystosowany do wszystkich typów instalacji wentylacyjnych oraz montażu zarówno sufitowego, jak i ściennego. Uchwyt mocujący umożliwia szybki montaż. Przepływ powietrza jest łatwo regulowany jednym prostym ruchem. Potem wystarczy tylko zatrzasnąć front. To takie proste!



## Good Thinking

**W Lindab**, we wszystkim co robimy, kierujemy się filozofią Good Thinking. Misją, jaką sobie wyznaczyliśmy, jest tworzenie zdrowego klimatu wewnętrznego, a także upraszczanie budowy zrównoważonych budynków. Osiągamy to dzięki projektowaniu innowacyjnych, łatwych w użyciu produktów oraz wysokiej dostępności i logistyce. Pracujemy również nad sposobami ograniczenia naszego wpływu na środowisko naturalne. W tym celu opracowujemy metody pozwalające na zminimalizowanie energii wykorzystywanej podczas produkcji i negatywnego wpływu naszych rozwiązań na środowisko. Do wytwarzania naszych produktów używamy stali, którą można w nieskończoność poddawać recyklingowi bez utraty jej właściwości. Oznacza to niższe emisje dwutlenku węgla do atmosfery i mniej zmarnowanej energii.

**We simplify construction**

